



الهيئة العامة للصناعة
PUBLIC AUTHORITY FOR INDUSTRY

النشرة الفصلية الصناعية

الفصل الرابع



2012

(أكتوبر – نوفمبر - ديسمبر)

مركز المعلومات ودعم القرار

الفصل الرابع 2012

محطات ضخ مياه التبريد حققت إيرادات بلغت 2,475,143 دينار وبلغ إنتاجها 495,028,740 متر مكعب خلال هذا الفصل.

أعفاءات جمركية عن الأنشطة الصناعية بلغت حوالي 6.7 مليون دينار كويتي تقريبا.

مختبرات الجودة بالهيئة أجرت 20875 اختبارا على العينات وذلك بمختبرات الهيئة المختلفة.

أرتفاع عدد المنشآت الصناعية الى 1114 منشأة وعدد الحرف الصناعية الى 5745 حرفة بنهاية هذا الفصل.

بلغ إجمالي شهادات المطابقة وعلامة الجودة 727 شهادة وبلغ إجمالي معاملات الإفراجات الجمركية خلال الفصل 29548 معاملة.

الخدمة المتكاملة

- بيان بعدد المنشآت موزعه حسب النشاط الصناعي .
- بيان بعدد الحرف موزعه حسب النشاط الصناعي .
- عدد الموافقات الممنوحة للصناعات الصغيرة .
- معاملات المراجعين في مجال التراخيص الصناعية.

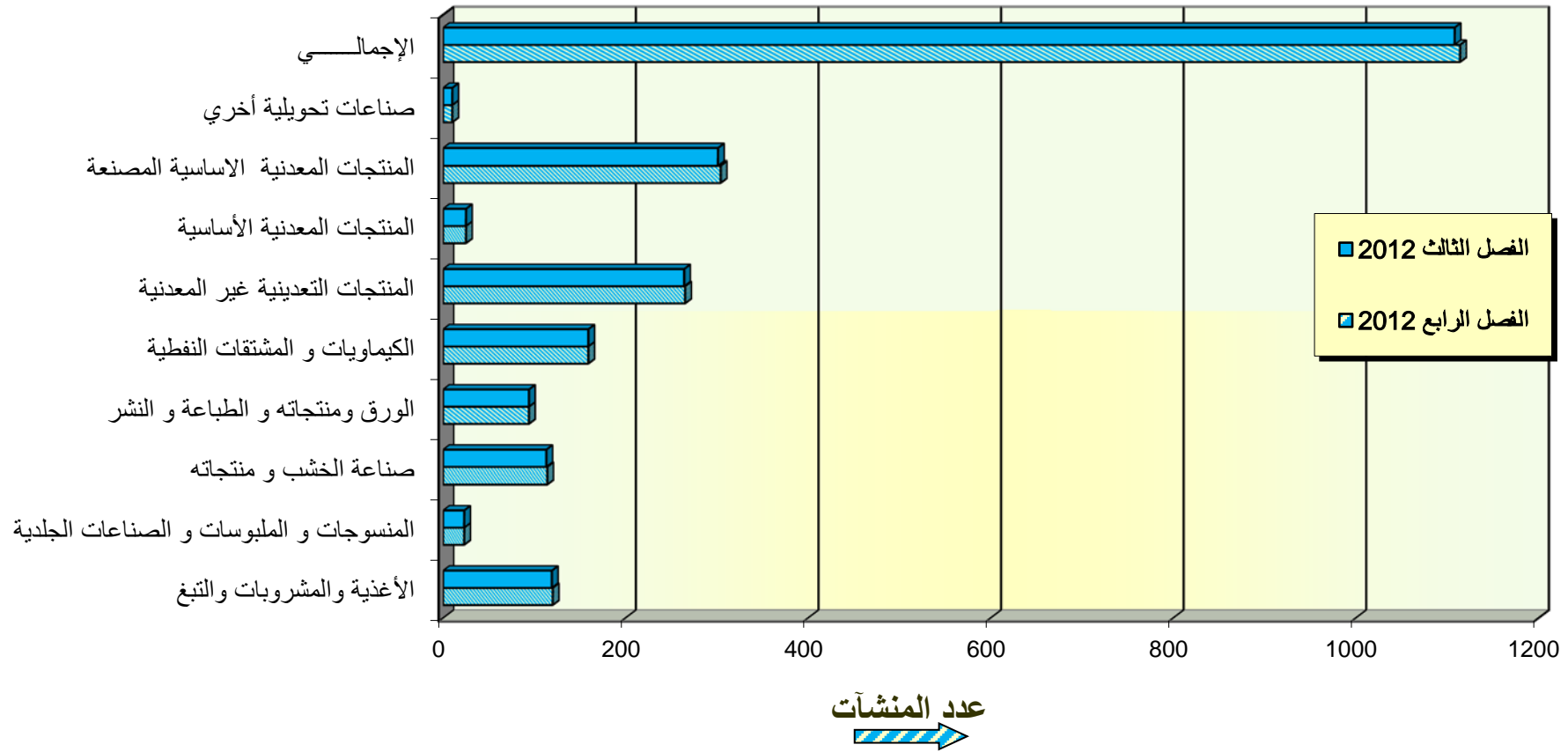
عدد المنشآت الصناعية المرخصة موزعة حسب النشاط الصناعي

للفصل الرابع من العام 2012 مقارنة بالفصل الثالث من العام 2012

مؤشر النشاط	عدد المنشآت الصناعية		النشاط الصناعي	م
	الفصل الثالث 2012	الفصل الرابع 2012		
1	119	120	الأغذية والمشروبات والتبغ	1
0	23	23	المنسوجات و الملابس و الصناعات الجلدية	2
1	113	114	صناعة الخشب و منتجاته	3
0	94	94	الورق ومنتجاته و الطباعة و النشر	4
0	159	159	الكيمياويات و المشتقات النفطية	5
1	264	265	المنتجات التعدينية غير المعدنية	6
0	25	25	المنتجات المعدنية الأساسية	7
3	301	304	المنتجات المعدنية الأساسية المصنعة	8
0	10	10	صناعات تحويلية أخرى	9
6	1108	1114	الإجمالي	

ارتفع عدد المنشآت الصناعية المرخصة في نهاية الفصل الرابع الى 1114 منشأة صناعية مقارنة بـ 1108 منشأة صناعية بالفصل الثالث بزيادة قدرها 6 منشآت صناعية خلال الفصل الرابع.

عدد المنشآت الصناعية المرخصة موزعة حسب النشاط الصناعي
للفصل الرابع 2012 مقارنة بالفصل الثالث 2012



عدد الحرف الصناعية موزعة حسب النشاط الصناعي

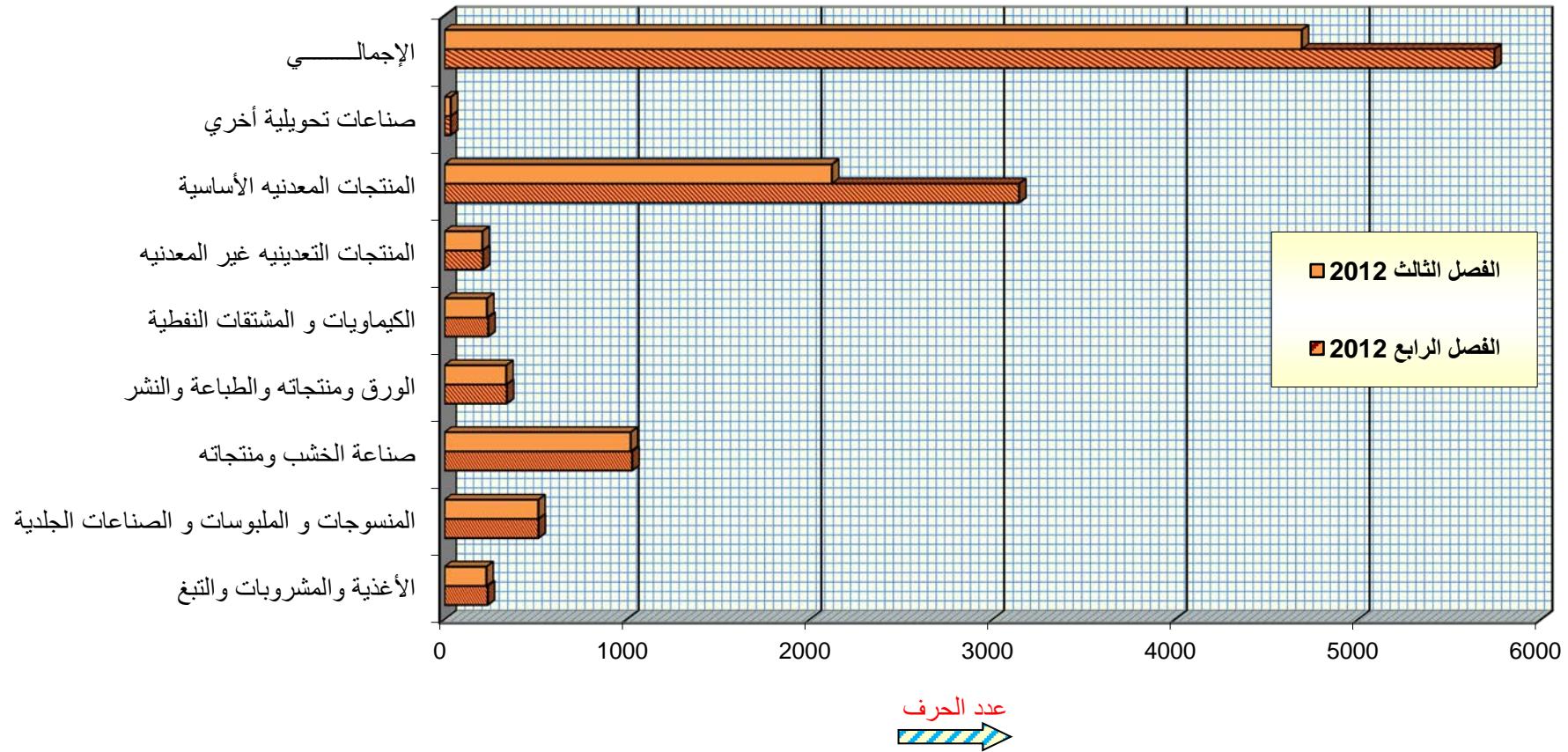
للفصل الرابع من العام 2012 مقارنة بالفصل الثالث 2012

مؤشر النشاط	عدد الحرف الصناعية		النشاط الصناعي	م
	الفصل الثالث 2012	الفصل الرابع 2012		
7	229	236	الأغذية والمشروبات والتبغ	1
1	513	514	المنسوجات و الملابس و الصناعات الجلدية	2
9	1018	1027	صناعة الخشب ومنتجاته	3
3	338	341	الورق ومنتجاته والطباعة والنشر	4
7	232	239	الكيمياويات و المشتقات النفطية	5
3	207	210	المنتجات التعدينيه غير المعدنيه	6
1024	2120	3144	المنتجات المعدنيه الأساسية	7
0	34	34	صناعات تحويلية أخرى	8
1054	4691	5745	الإجمالي	

ارتفع عدد الحرف الصناعية في نهاية الفصل الرابع الى 5745 حرفة مقارنة بـ 4691 حرفة صناعية بالفصل الثالث بزيادة قدرها 1054 حرفة صناعية وقد حظى قطاع المنتجات المعدنية الأساسية بأعلى زيادة والتي وصلت الى 1024 حرفة صناعية خلال الفصل الرابع .

عدد الحرف الصناعية موزعة حسب النشاط الصناعي

للفصل الرابع 2012 مقارنة بالفصل الثالث 2012



عدد الموافقات الممنوحة للصناعات الصغيرة والتراخيص الصادرة موزعة حسب النشاط الصناعي

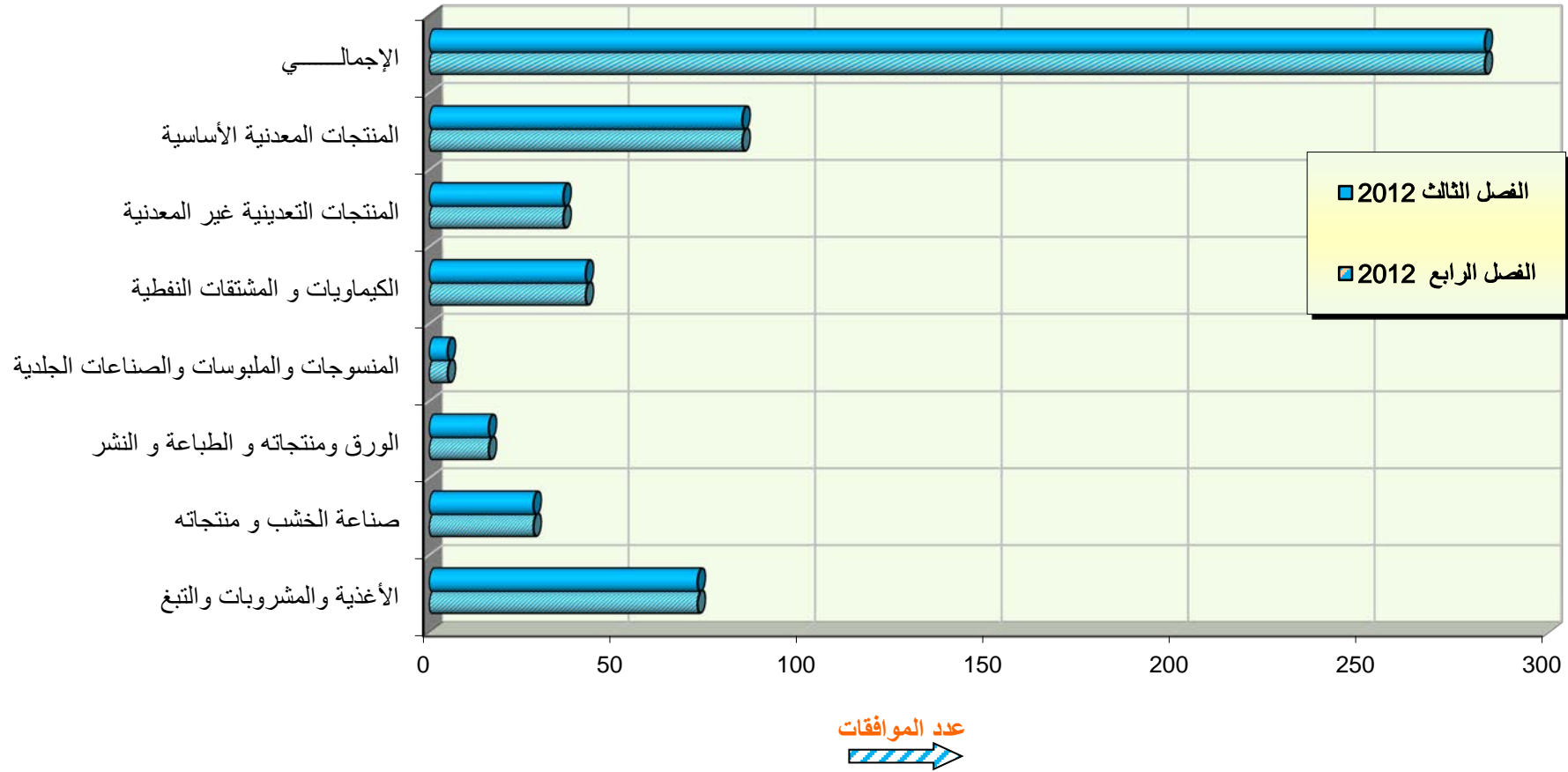
للفصل الرابع من العام 2012 مقارنة بالفصل الثالث 2012

مؤشر النشاط	عدد الموافقات الممنوحة للصناعات الصغيرة والتراخيص الصادرة		النشاط الصناعي	م
	الفصل الثالث 2012	الفصل الرابع 2012		
0	72	72	الأغذية والمشروبات والتبغ	1
0	28	28	صناعة الخشب ومنتجاته	2
0	16	16	الورق ومنتجاته و الطباعة و النشر	3
0	5	5	المنسوجات والملبوسات والصناعات الجلدية	4
0	42	42	الكيمائيات و المشتقات النفطية	5
0	36	36	المنتجات التعدينية غير المعدنية	6
0	84	84	المنتجات المعدنية الأساسية	7
0	283	283	الإجمالي	

عدد الموافقات الممنوحة للصناعات الصغيرة في نهاية الفصل الرابع هي 283 موافقة

كما هي بالفصل الثالث .

عدد الموافقات الممنوحة للصناعات الصغيرة والتراخيص الصادرة موزعة حسب النشاط الصناعي
 للفصل الرابع 2012 مقارنة بالفصل الثالث 2011

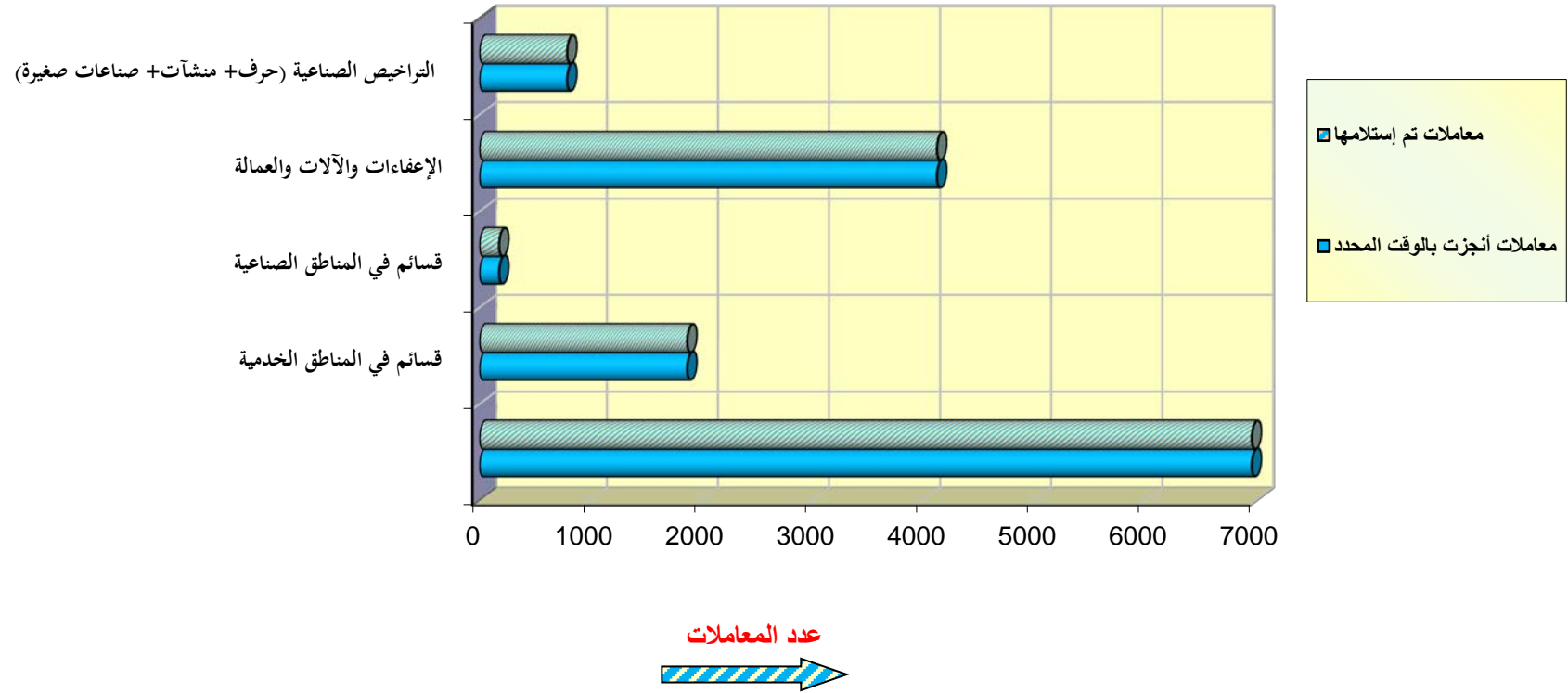


**معاملات المراجعين في مجال التراخيص الصناعية
خلال الفصل الرابع من العام 2012**

م	مجال المعاملة	معاملات تم استلامها			معاملات تم إنجازها بالوقت المحدد		
		جديد	استكمال	مجموع	جديد	استكمال	مجموع
1	التراخيص الصناعية (حرف + منشآت + صناعات صغيرة)	585	204	789	585	204	789
2	الإعفاءات والآلات والعمالة	4119	0	4119	4119	0	4119
3	قسائم في المناطق الصناعية	107	69	176	107	69	176
4	قسائم في المناطق الخدمية	1775	95	1870	1775	95	1870
	اجمالي	6586	368	6954	6586	368	6954

بيان بمعاملات المراجعين في مجال التراخيص الصناعية

خلال الفصل الرابع 2012



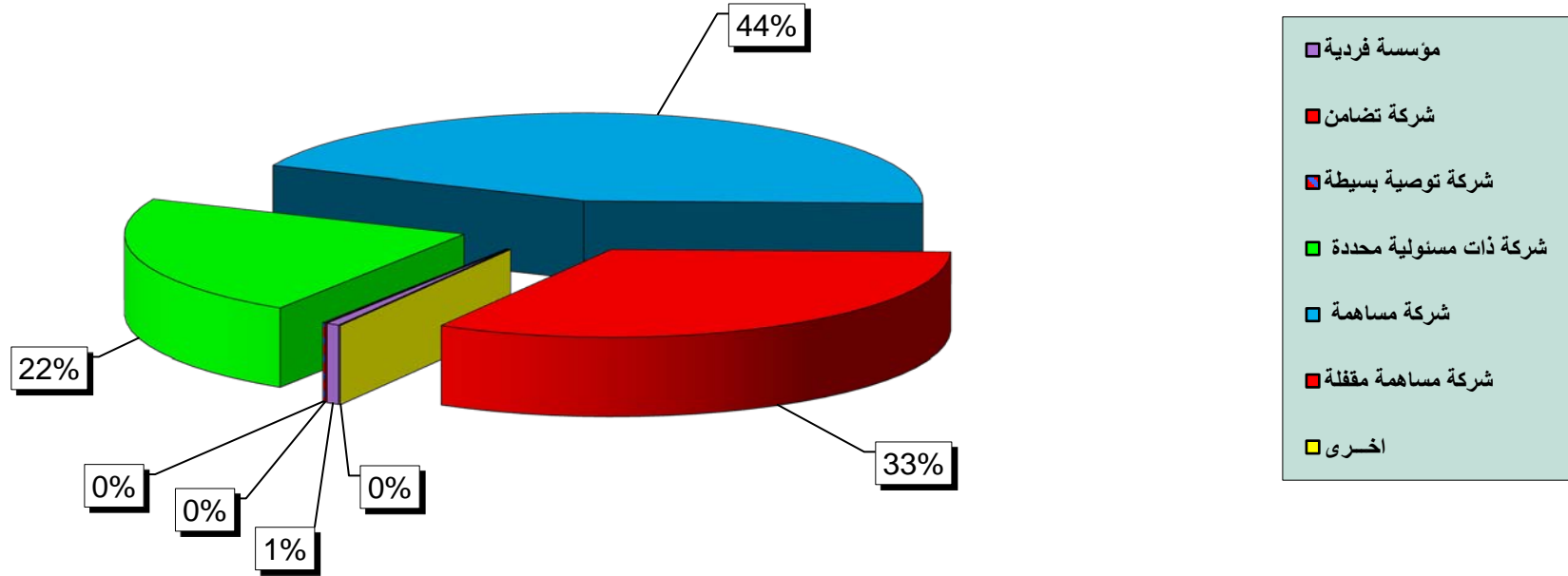
الدعم الصناعي

- الواردات والإعفاءات حسب الكيان القانوني .
- الواردات والإعفاءات حسب النشاط الصناعي .

الواردات الصناعية والاعفاءات الجمركية موزعة حسب الكيان القانوني
خلال الفصل الرابع من العام 2012
القيمة بالدينار الكويتي

م	الكيان القانوني	عدد المنشآت المستفيدة	عدد طلبات المنشآت	الآلات ومعدات		قطع التبديل		المواد الأولية		قطع التعبئة		إجمالي قيمة	
				إعفاءات	واردات	إعفاءات	واردات	إعفاءات	واردات	إعفاءات	واردات	الإعفاءات الممنوحة	الواردات الصناعية
1	مؤسسة فردية	11	12	9,030	180,607	5,000	100,000	28,433	568,665	0	0	42,464	849,272
2	شركة تضامن	0	0	0	0	0	0	0	0	0	0	0	0
3	شركة توصية بسيطة	2	3	354	7,084	0	0	7,846	156,912	0	0	8,200	163,996
4	شركة ذات مسئولية محددة	68	74	242,717	4,854,339	58,161	1,163,227	1,205,979	24,119,577	6,354	127,072	1,513,211	30,264,215
5	شركة مساهمة	16	17	45,562	911,241	615,424	12,308,483	2,286,992	45,739,846	5,383	107,658	2,953,361	59,067,228
6	شركة مساهمة مغلقة	39	51	266,548	5,330,964	38,383	767,653	1,846,038	36,920,767	62,964	1,259,277	2,213,933	44,278,661
7	اخرى	0	0	0	0	0	0	0	0	0	0	0	0
	الإجمالي	136	157	564,212	11,284,235	716,968	14,339,363	5,375,288	107,505,767	74,700	1,494,007	6,731,169	134,623,372

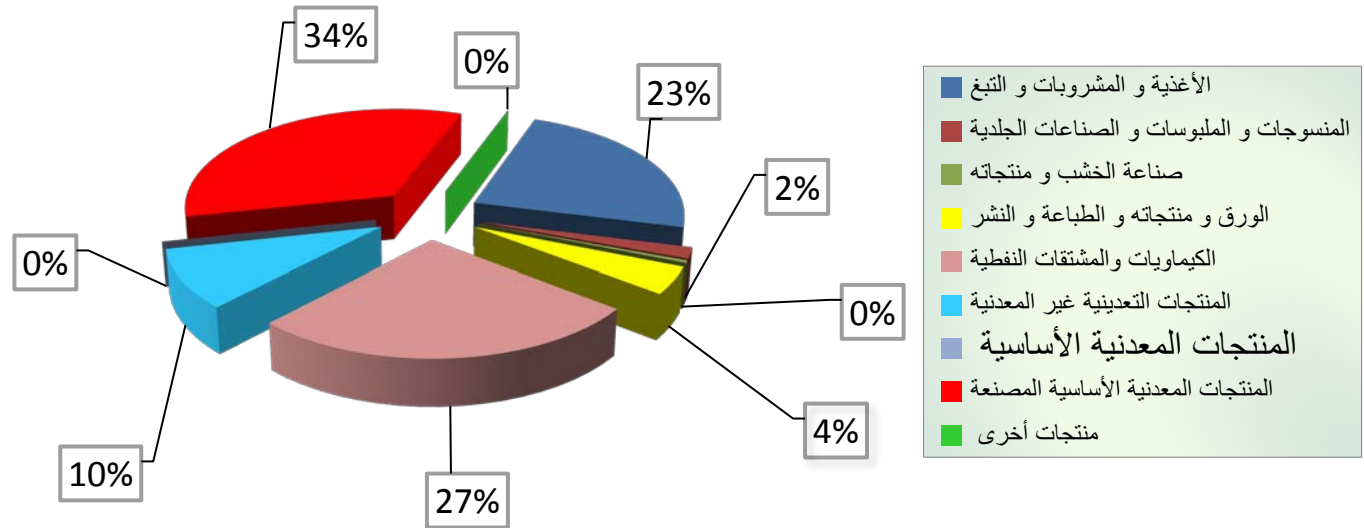
الإعفاءات الجمركية موزعة حسب الكيان القانوني خلال الفصل الرابع من العام 2012
القيمة بالدينار الكويتي



**الواردات الصناعية والأعفاءات الجمركية موزعة حسب النشاط الصناعي
خلال الفصل الرابع من العام 2012**

م	الأنشطة الصناعية	عدد المنشآت المستفيدة	عدد طلبات المنشآت	الآت ومعدات		قطع التبدل		المواد الأولية		قطع التعبئة		إجمالي قيمة	
				إعفاءات	واردات	إعفاءات	واردات	إعفاءات	واردات	إعفاءات	واردات	الإعفاءات الممنوحة	الواردات الصناعية
1	الأغذية والمشروبات والتبغ	17	21	50,750	1,014,996	59,711	1,194,228	1,430,339	28,606,773	32,867	657,335	1,573,667	31,473,332
2	المنسوجات والملبوسات والصناعات الجلدية	6	6	1,564	31,286	0	0	111,081	2,221,613	4,642	92,837	117,287	2,345,736
3	صناعة الخشب ومنتجاته	6	6	1,093	21,858	0	0	25,627	512,545	0	0	26,720	534,403
4	الورق ومنتجاته والطباعة والنشر	10	11	44,452	889,048	0	0	246,075	4,921,502	0	0	290,528	5,810,550
5	الكيمائيات والمشتقات النفطية	48	57	205,621	4,112,411	492,595	9,851,909	1,071,784	21,435,676	31,809	636,177	1,801,809	36,036,173
6	المنتجات التعدينية غير المعدنية	16	20	215,839	4,316,782	144,320	2,886,396	269,310	5,386,192	5,383	107,658	634,851	12,697,028
7	المنتجات المعدنية الأساسية	0	0	0	0	0	0	0	0	0	0	0	0
8	المنتجات المعدنية الأساسية المصنعة	33	36	44,893	897,854	20,342	406,830	2,221,073	44,421,466	0	0	2,286,308	45,726,150
9	منتجات أخرى	0	0	0	0	0	0	0	0	0	0	0	0
	الإجمالي	136	157	564,212	11,284,235	716,968	14,339,363	5,375,288	107,505,767	74,700	1,494,007	6,731,169	134,623,372

الإعفاءات الجمركية موزعة حسب النشاط الصناعي خلال الفصل الرابع
من العام 2012
(القيمة بالدينار الكويتي)



بلغت قيمة الواردات الصناعية 134.623.372 دينار كويتي بينما بلغت قيمة الإعفاءات الجمركية 6.731.169 دينار كويتي استفادت منها 136 منشأة صناعية وقد حظي قطاع المنتجات المعدنية الأساسية المصنعة بأكبر قيمة للإعفاءات والتي بلغت 2.286.308 دينار كويتي بنسبة 34% من إجمالي الإعفاءات استفادت منها 33 منشأة صناعية وقد جاء قطاع الكيمائيات والمشتقات النفطية في المرتبة الثانية حيث بلغت قيمة الإعفاءات 1.801.809 دينار كويتي بنسبة 27% من إجمالي الإعفاءات استفادت منها 48 منشأة صناعية وذلك خلال الفصل الرابع 0

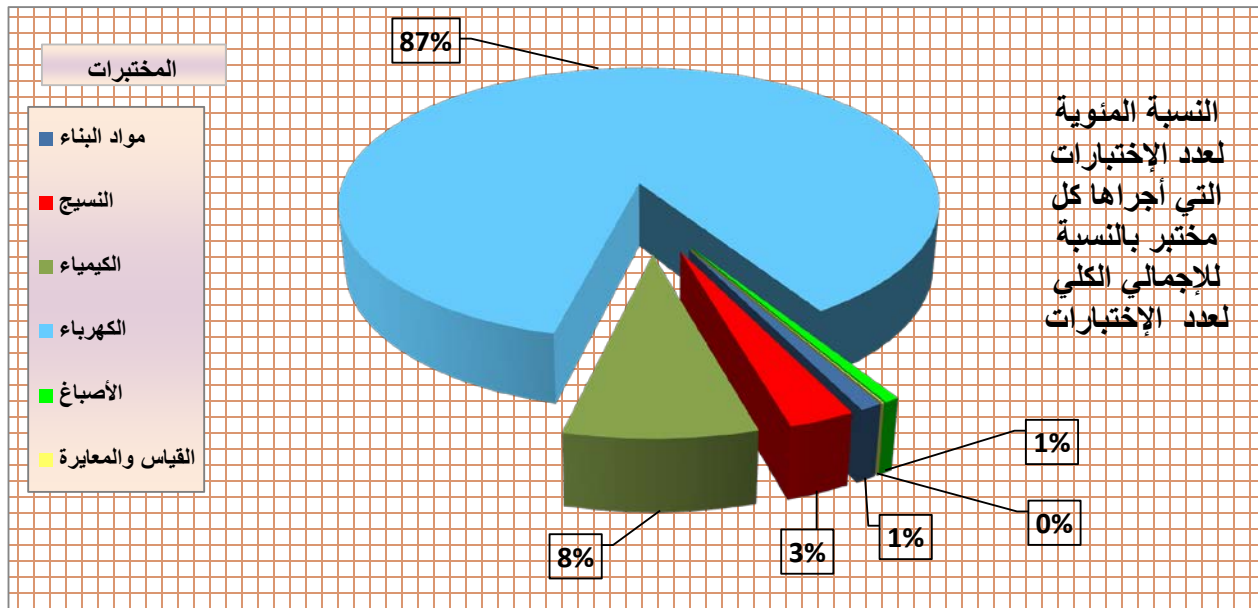
مختبرات الجودة

اجمالي اختبارات الجودة في مختبرات الهيئة.

اجمالي اختبارات الجودة موزعة حسب نوع المختبر

خلال الفصل الرابع من العام 2012

S	النسبة المئوية	الفصل الرابع		المختبر	م
		عدد الاختبارات	عدد العينات		
1	1%	201	43	مواد البناء	1
2	3%	602	94	النسيج	2
3	8%	1742	129	الكيمياء	3
4	87%	18179	666	الكهرباء	4
5	1%	138	15	الأصباغ	5
6	0%	13	11	القياس والمعايرة	6
	100%	20875	958	اجمالي	



المواصفات والمقاييس

بيان بعدد شهادات المطابقة وعلامة الجودة.
بيان بعدد معاملات الإفراجات الجمركية.

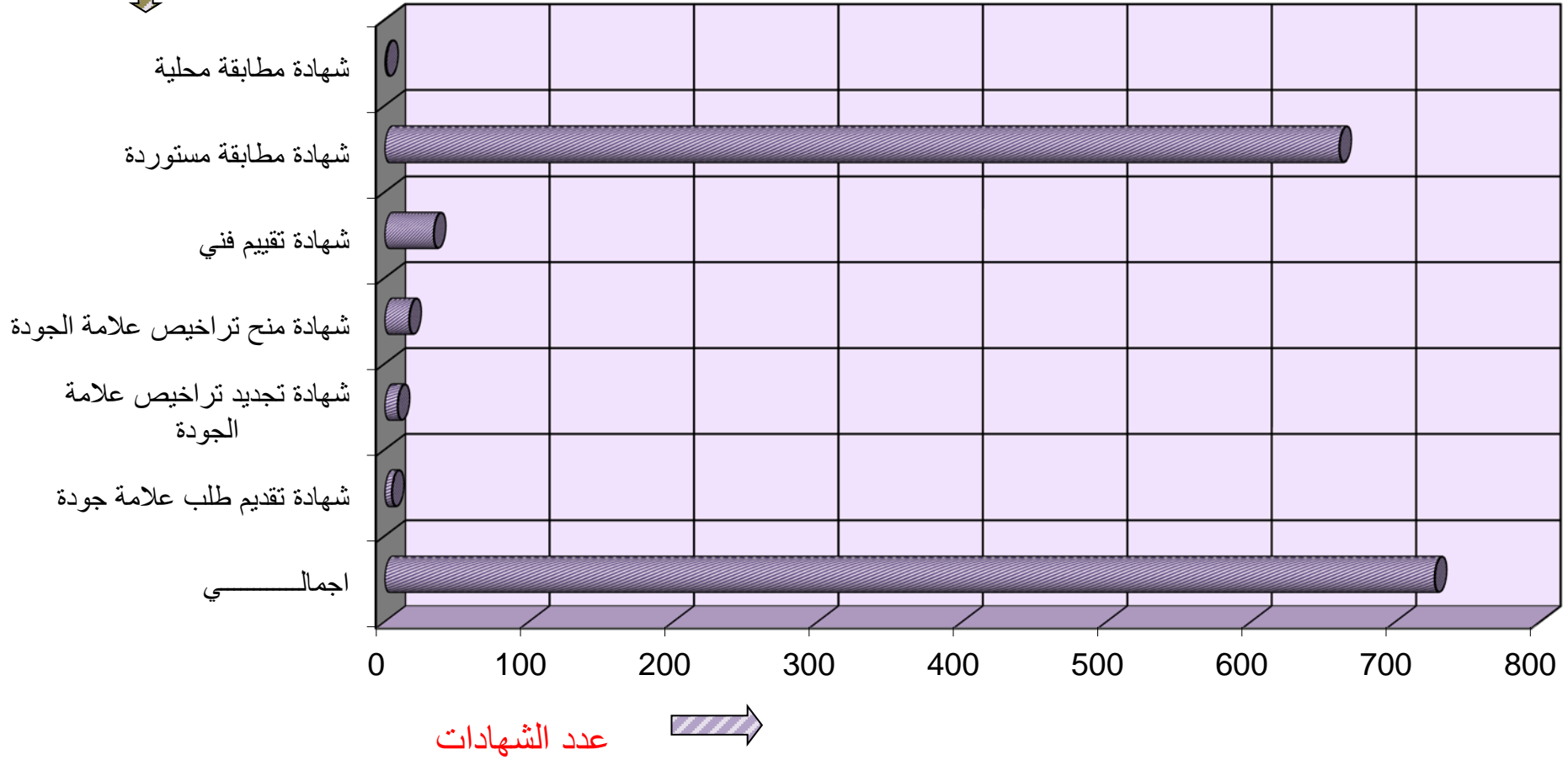
بيان بعدد شهادات المطابقة وعلامة الجودة

خلال الفصل الرابع من العام 2012

م	البيان	عدد الشهادات			اجمالي
		أكتوبر	نوفمبر	ديسمبر	
1	شهادة مطابقة محلية	0	0	1	1
2	شهادة مطابقة مستوردة	213	197	251	661
3	شهادة تقييم في	12	12	10	34
4	شهادة منح تراخيص علامة الجودة	0	7	10	17
5	شهادة تجديد تراخيص علامة الجودة	0	0	9	9
6	شهادة تقديم طلب علامة جودة	3	0	2	5
	اجمالي	228	216	283	727

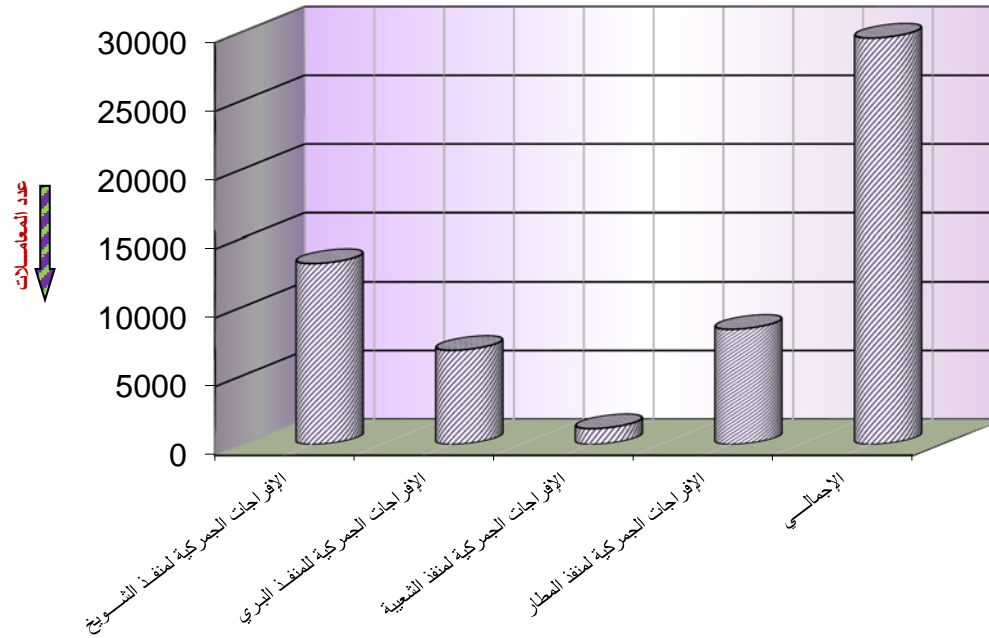
بيان بعدد شهادات المطابقة وعلامة الجودة
خلال الفصل الرابع من العام 2012

نوع الشهادة



الإفراجات الجمركية خلال الفصل الرابع 2012

الإجمالي	عدد المعاملات			البيان
	ديسمبر	نوفمبر	أكتوبر	
13168	4529	4615	4024	الإفراجات الجمركية لمنفذ الشويخ
6851	2961	1803	2087	الإفراجات الجمركية للمنفذ البري
1145	324	456	365	الإفراجات الجمركية لمنفذ الشعبية
8384	2867	2779	2738	الإفراجات الجمركية لمنفذ المطار
29548	10681	9653	9214	الإجمالي



محطات الضخ

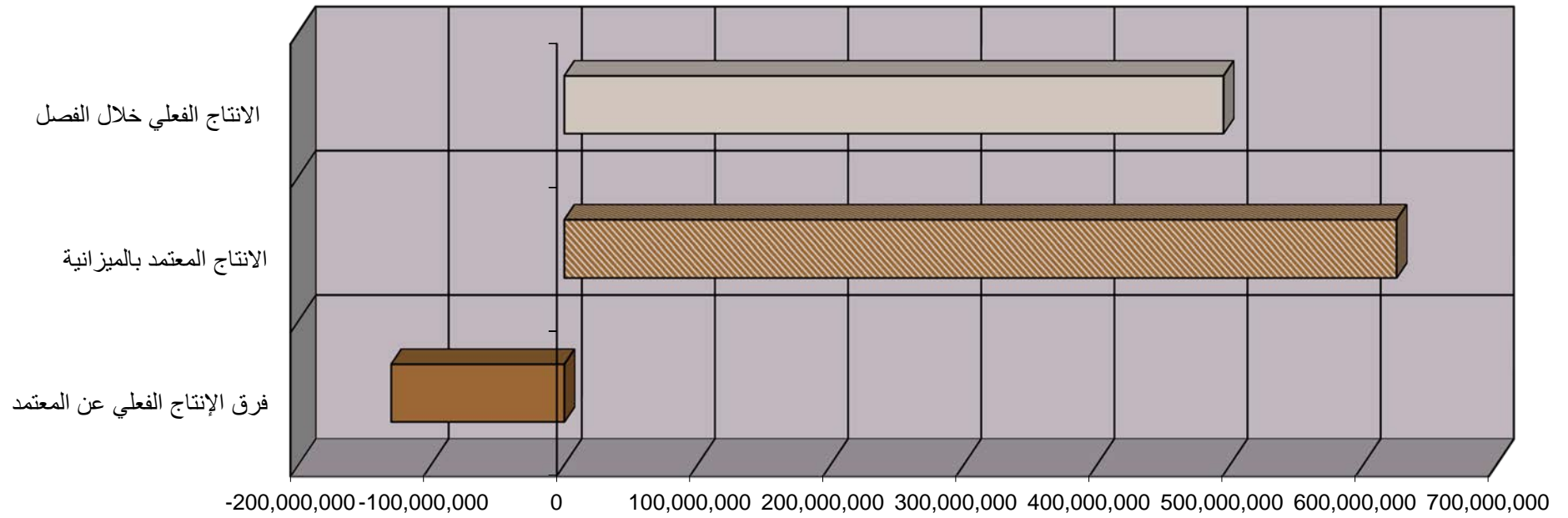
إنتاج محطات ضخ مياه التبريد.
إيرادات محطات ضخ مياه التبريد.

انتاج محطات ضخ مياه التبريد الفعلي والمعتمد بالميزانية
خلال الفصل الرابع 2012

الإنتاج (متر مكعب)	
495,028,740	الانتاج الفعلي خلال الفصل
625,000,000	الانتاج المعتمد بالميزانية
-129,971,260	فرق الإنتاج الفعلي عن المعتمد
79%	نسبة المحقق من الخطة %

إنتاج محطات ضخ مياه التبريد الفعلي والمعتمد بالميزانية

خلال الفصل الرابع 2012



متر مكعب



إيرادات محطات ضخ مياه التبريد الفعلي والمعتمد بالميزانية
خلال الفصل الرابع 2012

قيمة الإنتاج بالدينار	
2,475,143	الإيراد الفعلي خلال الفصل
3,125,000	الإيراد المعتمد بالميزانية
-649,857	فرق الإيراد الفعلي عن المعتمد
79%	نسبة المحقق من الخطة %

إيرادات محطات ضخ مياه التبريد الفعلي والمعتمد بالميزانية
خلال الفصل الرابع 2012

